闸园支路

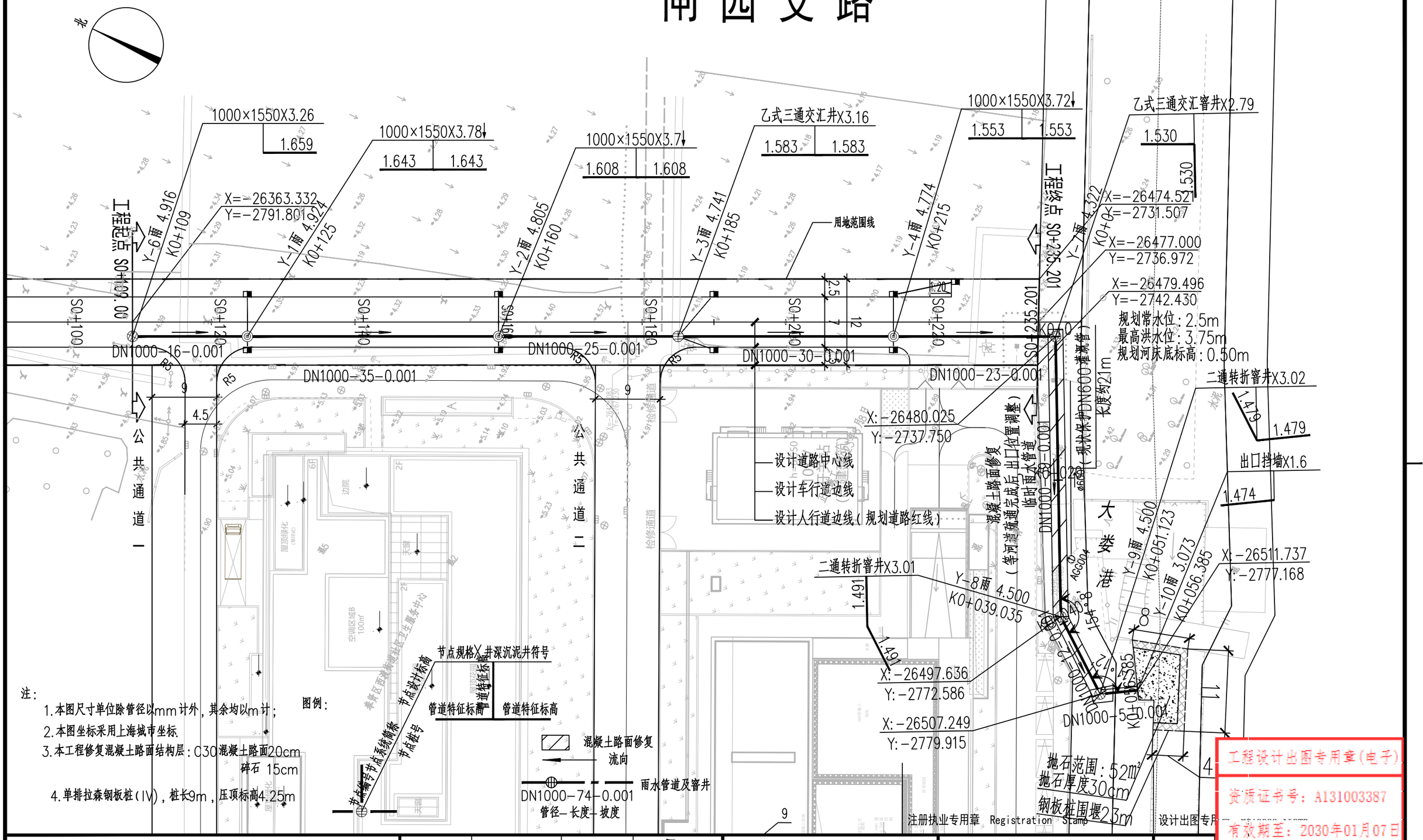

注：

1. 本图尺寸单位除管径以mm计外，其余均以m计；
2. 本图坐标采用上海城市坐标。
3. 本工程修复混凝土路面结构层：C30混凝土路面20cm
   碎石 15cm
4. 单排拉森钢板桩（IV），桩长9m，压顶标高4.25m

图例：

工程设计出图专用章(电子)
资质证书号：A131003387
有效期至：2030年01月07日

注册执业专用章 Registration Stamp

设计出图专用章

上海新建设建筑设计有限公司
SHANGHAI NEW CONSTRUCTION ARCHITECTURAL DESIGN CO., LTD
设计证书甲级编号：A231003384 CERTIFICATE NO.: A231003384
中国 上海市 普陀区中山北路3000号长城大厦38楼
38F International Corporate City, No.3000, North Zhongshan Road,
Pu Tuo District, Shanghai P.R.China
邮政编码（PC）：200063 总机（TEL）：021-60718586 传真（FAX）：021-64645485

专业负责人 Discipline Responsible		建设单位 Client:	上海市奉贤区西渡街道城市建设管理事务中心
审定 Approved by		校对 Checked by	
项目负责人 Princial in charge	李文杰	设计 Designed by	
审核 Reviewed by		绘图 Drawn by	
项目名称 Project Name	闸园支路（西渡卫生院~西渡养老院）道路新建工程	单项名称 Sub-project	

图纸名称 Drawing Title: 排水管道平面设计图

工程编号 Project No.	2025-3-61	专业 Discipline	排水
阶段 Stage	施工图	图号 Drawing No.	S-WP-05
比例 Scale	1:500	日期 Date	2026.06
版次 Version	A 版	本图须加盖出图签章，否则无效 Invalid Unless Stamped	

2013.11

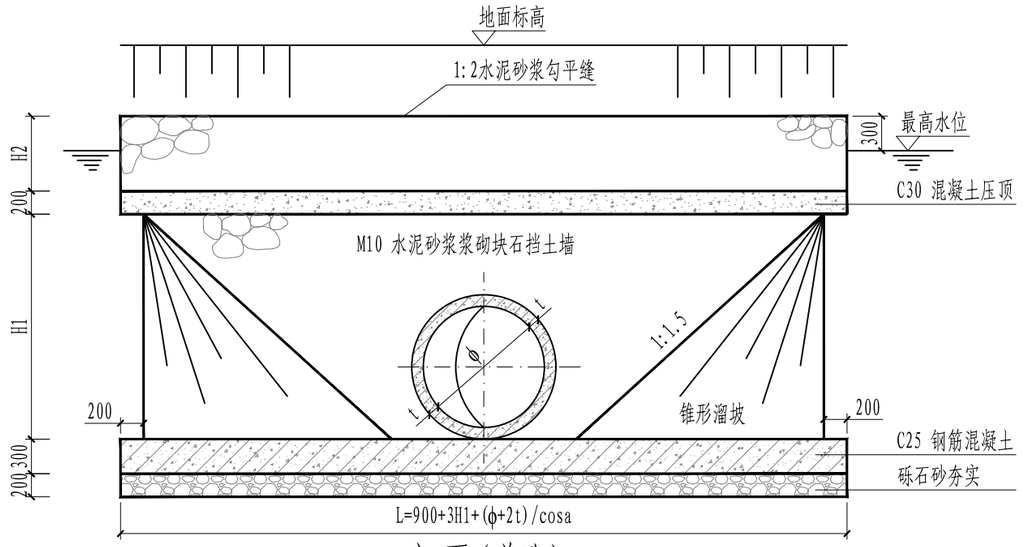

立 面（单孔）

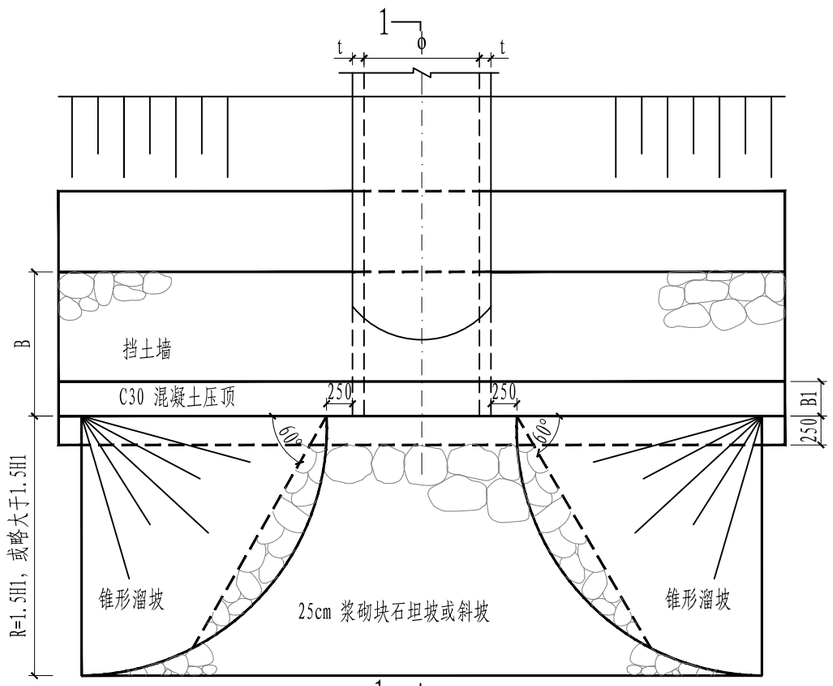

平 面（单孔）

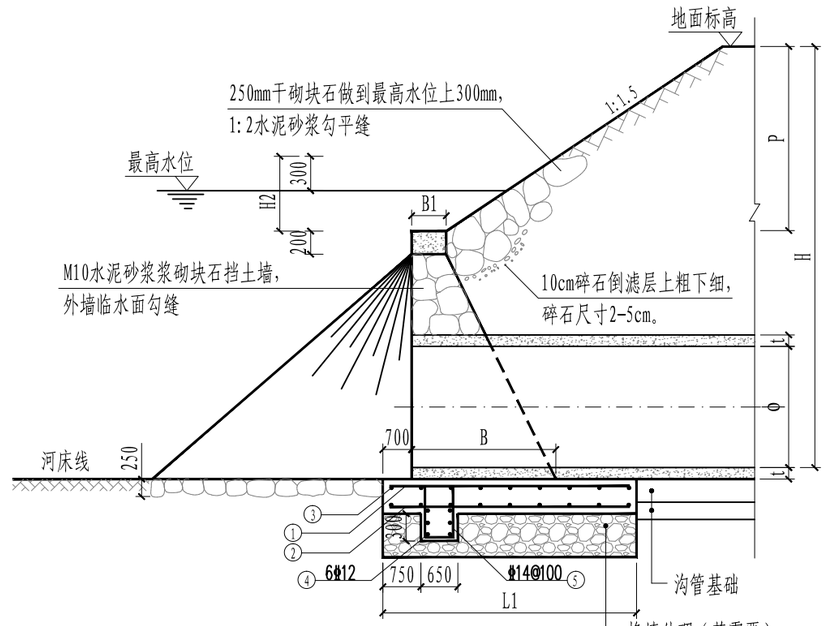

1—1，2—2 剖面

沟管出口挡土墙工程尺寸表

出口管埋深H	1501～2000		2001～2500		2501～3000		3001～3500		3501～4000		4001～4500		4501～5000	
墙顶离地面高P	≤1000	1010～1500	≤1000	1010～1500	≤1000	1010～1500	≤1000	1010～1500	≤1000	1010～1500	≤1000	1010～1500	≤1000	1010～1500
双孔涵管间距c	300		300		500		500		500		500		500	
墙顶宽度B1	300		300		300		300		500		500		500	
墙底宽度B	650		850		1000		1300		1500		1900	1700	1900	1700
基础宽度L1	1650		1850		2000		2300		2500		3100	2900	3100	2900
钢 筋 ①	A8@150										B10@150		B12@140	
钢 筋 ②											A8@150			
钢 筋 ③	A6@250													

注：H1=H+t-P-200，单位mm。

注：
1. 挡土墙基础必须建筑在实土上，如土质松软，应将砾石砂垫层加厚或改块石。
2. 采用本图须先确定P及H1值，然后求取其它各有关数据。
3. 锥形溜坡及回填土需用好土分层回填夯实。
4. 挡土墙基座L1的里端，施工中请注意使之与出口沟管接缝岔开。
5. 本项目雨水出口管径为Φ1000，H采用4001。

工程设计出图专用章(电子)
资质证书号：A131003387
有效期至：2030年01月07日

注册执业专用章 Registration Stamp

设计出图专用章

上海新建设建筑设计有限公司
SHANGHAI NEW CONSTRUCTION ARCHITECTURAL DESIGN CO., LTD
设计证书甲级编号：A231003384 CERTIFICATE NO.: A231003384
中国 上海市 普陀区中山北路3000号长城大厦38楼
38F International Corporate City, No.3000, North Zhongshan Road, Pu Tuo District, Shanghai P.R.China
邮政编码（PC）：200063 总机（TEL）：021-60718586 传真（FAX）：021-64645485

专业负责人 Discipline Responsible			
审 定 Approved by		校 对 Checked by	
项目负责人 Princial in charge	李文杰	设 计 Designed by	王凤义
审 核 Reviewed by	秦磊	绘 图 Drawn by	王凤义

建设单位 Client：上海市奉贤区西渡街道城市建设管理事务中心

项目名称 Project Name：闸园支路（西渡卫生院～西渡养老院）道路新建工程

单项名称 Sub-project：

图纸名称 Drawing Title：管道出口挡土墙

工程编号 Project No.	2025-3-61	专业 Discipline	排水
阶段 Stage	施工图	图号 Drawing No.	S-WP-09
比例 Scale	示意	日期 Date	2026.06
版次 Version	A 版	本图须加盖出图签章，否则无效 Invalid Unless Stamped	

2013.11